



**UNIVERSITÉ
DE LORRAINE**

**UFR SCIENCES HUMAINES
ET SOCIALES - METZ**

Bonjour !



JOURNEE AILES – 25/04/2022 - PROGRAMME

MATIN (9h30-12h30)

9h30-10h : Accueil du public

10h : présentation générale du site de Metz, du campus du Saulcy et notre UFR SHS-Metz (filières enseignées, débouchés professionnels, taux d'insertion, etc.) + échanges avec l'auditoire (= 30 mn maximum)

10h30 : présentation des 4 premières formations (Humanités, Géographie, Histoire, Info-com,), licences & masters inclus + échanges avec l'auditoire (= 30mn maximum/formation)

PAUSE MERIDIENNE (12h30-13h30 – Resto U)

APRES-MIDI (13h30-16h)


13h30-15h30 : présentation des 4 autres formations restantes (SDL, Psychologie, Sociologie, Théologie), licences & masters inclus + échanges avec l'auditoire (= 30mn max/formation)

+ visite éventuelle de nos locaux si cela est possible (par exemple : studio professeur, salle Mutacamp C203, salle informatique, studios du journalisme, plateforme Hyve 3D, etc.) (= 30 mn)

+ visite éventuelle du Campus du Saulcy (même s'il est peu probable que l'on en ait le temps suffisant pour le faire ce jour-là, ou à défaut, ce sera fait un autre jour).

16h : Séance plénière conclusive (derniers échanges et suites à donner)

LA RÉGION LORRAINE



HISTORIQUE

1970 : Création de l'Université de Metz

2005 : Rebaptisée Université Paul Verlaine - Metz



2012 : Création de **l'Université de Lorraine**
Statut de « Grand Etablissement »

= Fusion des 4 pôles universitaires :

- Université de Metz
- Université de Nancy 1
- Université de Nancy 2
- Institut National Polytechnique de Lorraine (INPL)



UNIVERSITE DE LORRAINE – QUELQUES CHIFFRES (2021)

62.000 étudiants inscrits en 2021


43 composantes de formation + **60** laboratoires

7.000 personnels
(4.000 enseignants-chercheurs & enseignants & 3.000 personnels Biats)

54 sites en Lorraine (= 900.000 m² de surfaces bâties) ds **10** villes/agglos

634 Millions € de budget annuel

METZ



L'OFFRE DE FORMATION – SITE DE METZ = 15 648 étudiants

CAMPUS DU SAULCY



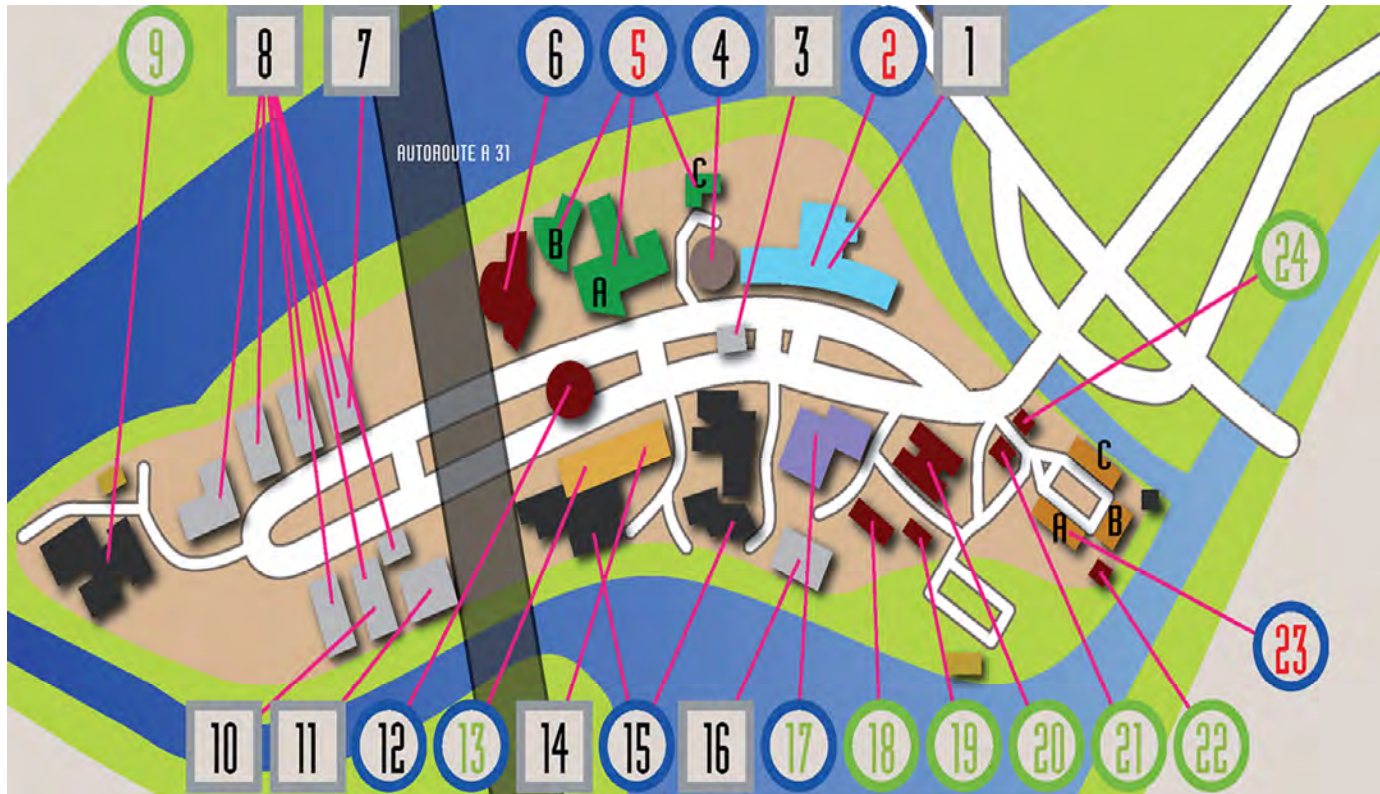
CAMPUS BRIDOUX



CAMPUS DU TECHNOPOLE

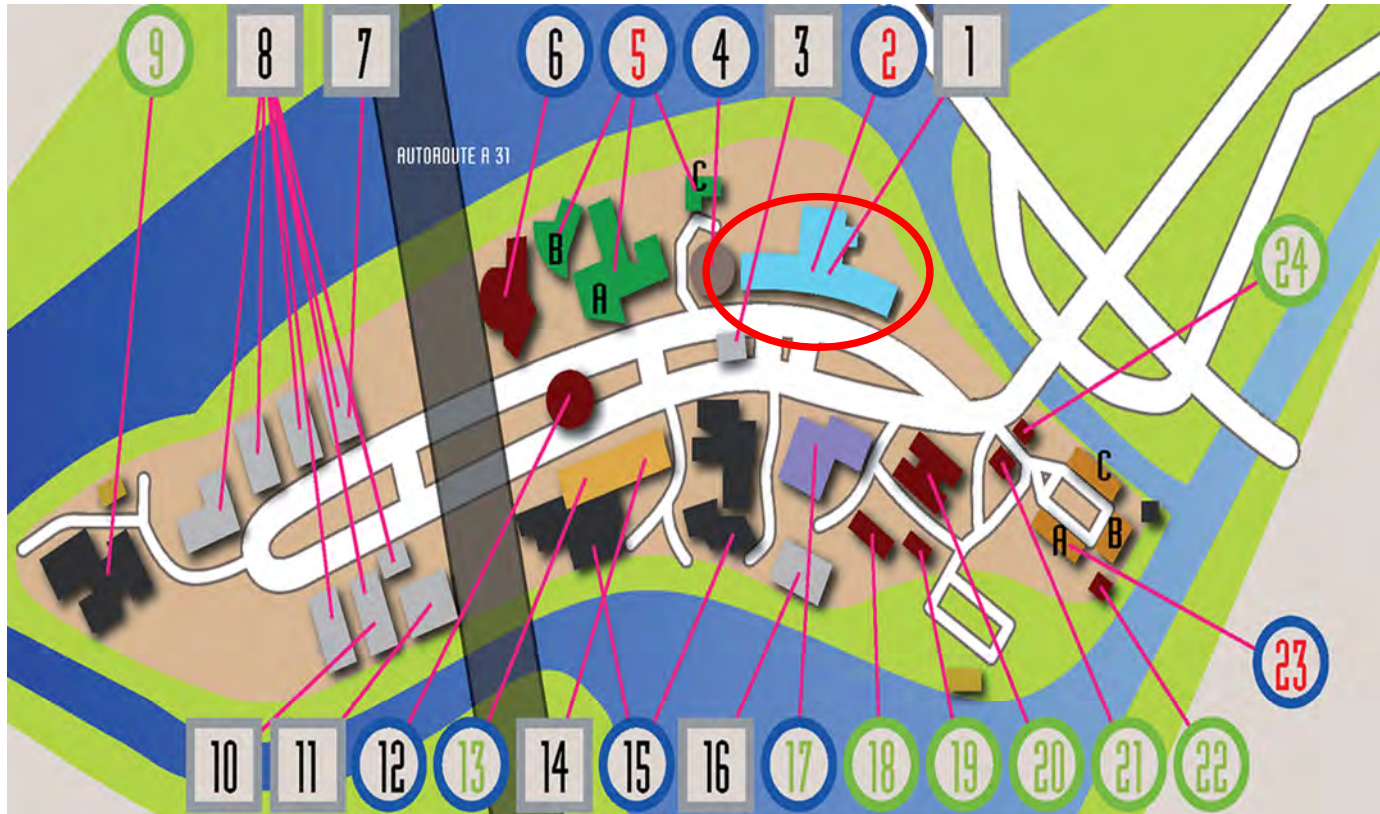


SITE DE METZ – CAMPUS DU SAULCY

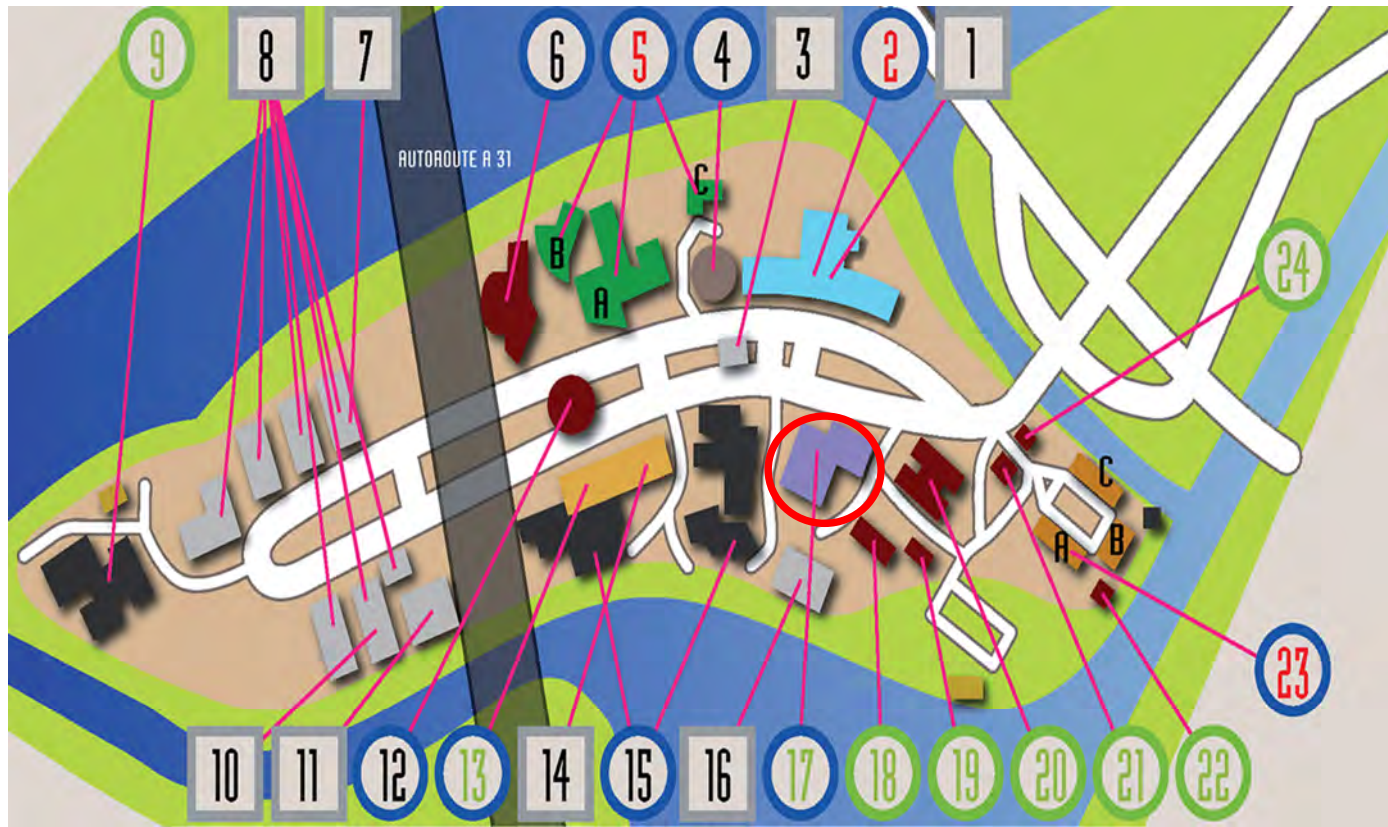


FORMATION		RECHERCHE	
Amphithéâtre Victor Demange	4	2L2S	2
Amphithéâtre Yves Le Moigne	12	APEMAC	2
Centre de Ressources en Langues (CRL) Média-Langues	17	ATILF	5b
Espace d'exposition et ateliers	23	CEBIL	5a
Formation CHR - Bâtiment Simone Veil	13	Centre Pierre Janet	23
Institut Universitaire de Technologie (IUT) de Metz	15	CERFEGE	5b
UFR Arts, Lettres et Langues (ALL-Metz)	5	CERGAP/LOTERR	2
UFR Droit, Economie, Administration (DEA)	6	CREM	2
UFR Langues pour Non Spécialistes d'Autres Disciplines (LANSAD)	5	CRULH	2
UFR Sciences Humaines et Sociales (SHS-Metz)	2	Ecole Doctorale Fernand BRAUDEL	5a
		ECRITURES	5a
		IDEA	5b
		Maison des Sciences de l'Homme Lorraine (MSHL)	23
		PERSEUS	2
SERVICES		CROUS	
Bibliothèque Universitaire (BU)	17	CROUS Lorrain	7
Bureau d'Aide Psychologique pour les Etudiants (BAPE)	13	Brasserie Baudelaire	14
Centre de Planification et d'Education Familiale (CPEF)	13	Calétoirie Simone Veil	11
Centre Franco-Allemand de Lorraine (CFALDR)	5a	Epicerie Rimbaud	1
Centre Pierre Janet	23	Espace CROUS "La Parentèse"	3
Direction des Relations Internationales et Européennes (DRIE)	21	Food'Crous	8
Institut Confucius	17	Résidence Universitaire du Saulcy	3
Maison de l'Etudiant (MDE)	19	Restaurant Universitaire (RU) Verlainne	16
Pavillon du Gouvernail "Production audiovisuelle et multimédia"	22	Services administratifs du CROUS Lorrain	10
Présidence "Maison de l'Université (MOU)"	20		
Service d'Orientation et d'Insertion Professionnelle (SOIP)	24		
Service Universitaire de Médecine Préventive et de Promotion de la Santé (SUMPPS)	13		
Service Universitaire des Activités Physiques et Sportives (SUAPS)	9		
Théâtre - Espace BM KOLTES	18		

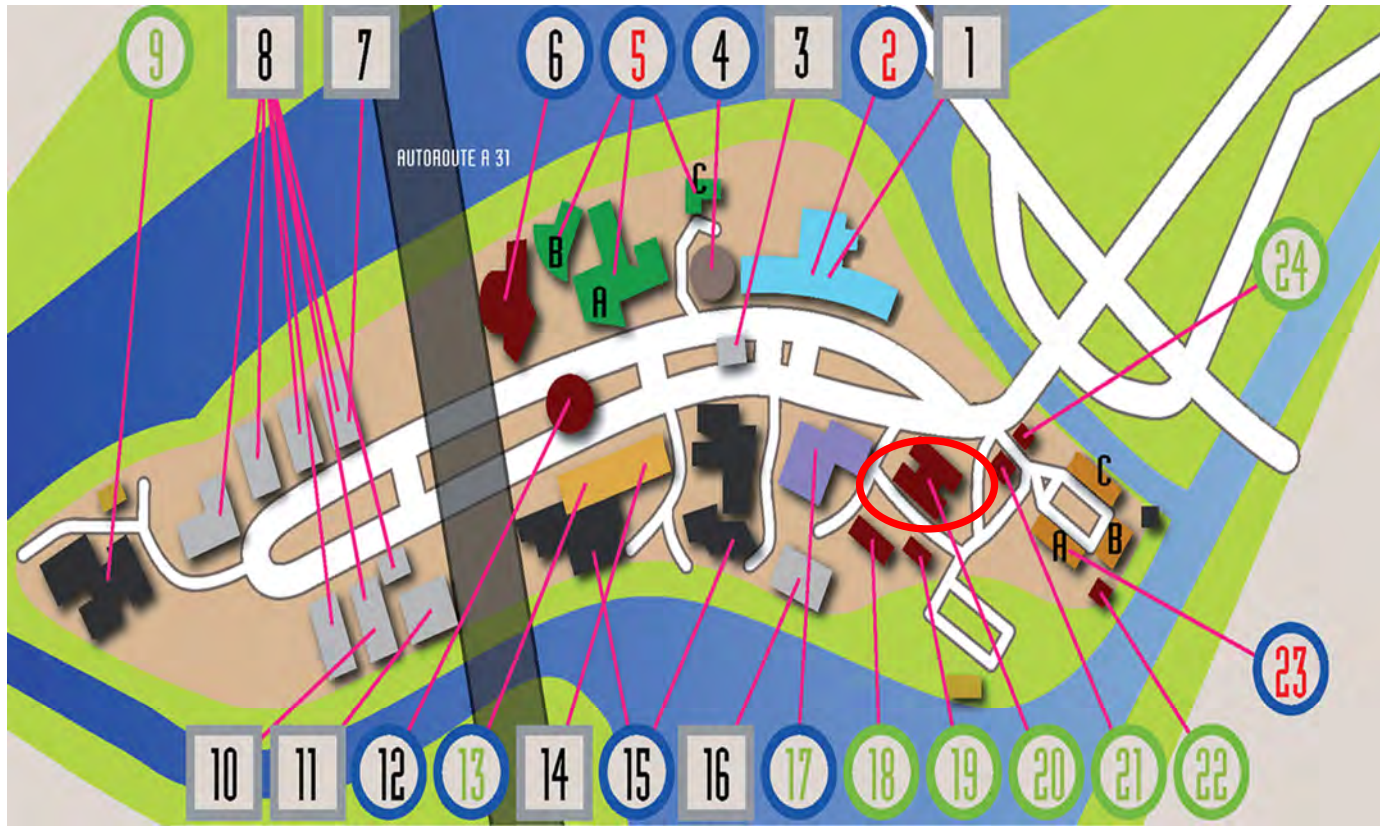
SITE DE METZ – CAMPUS DU SAULCY – UFR SHS-Metz



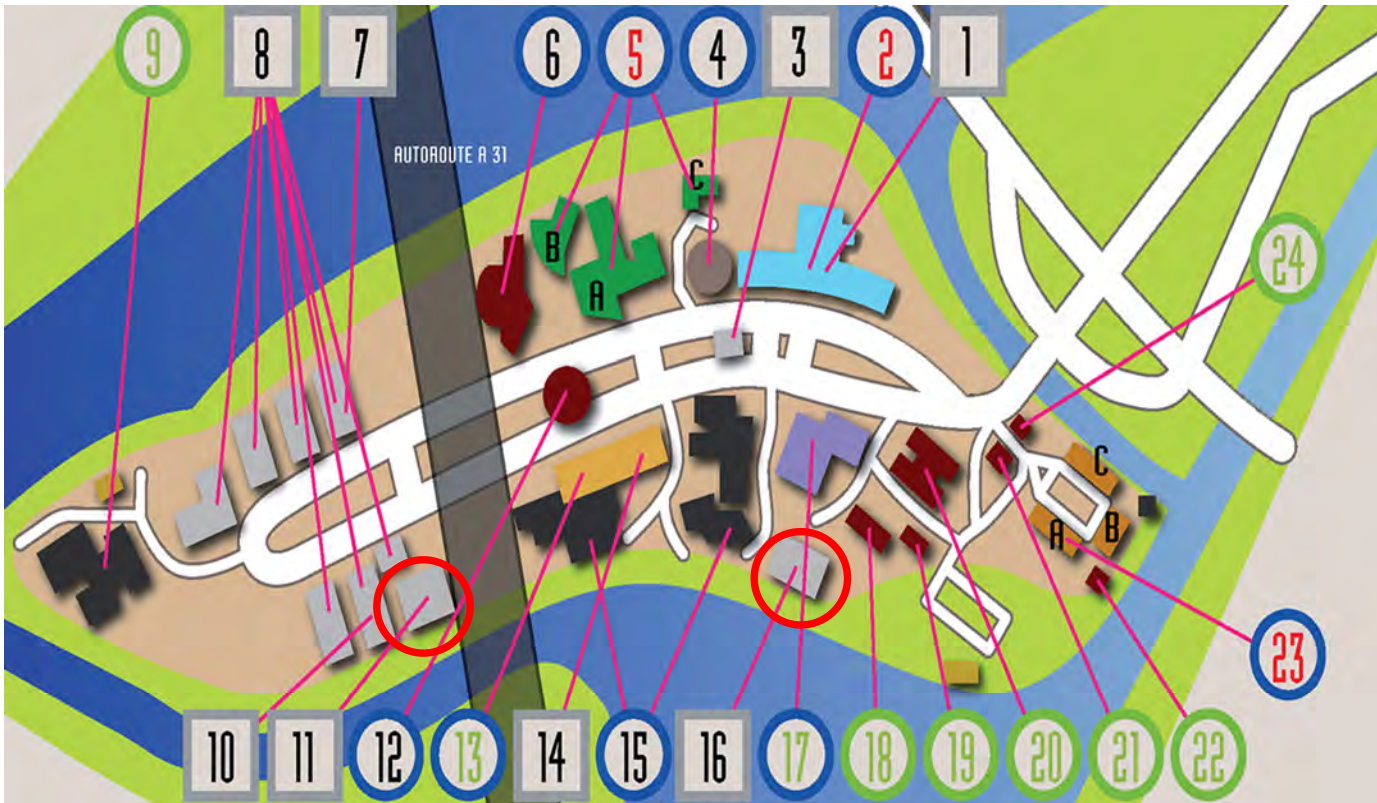
SITE DE METZ – CAMPUS DU SAULCY – Bibliothèque Universitaire



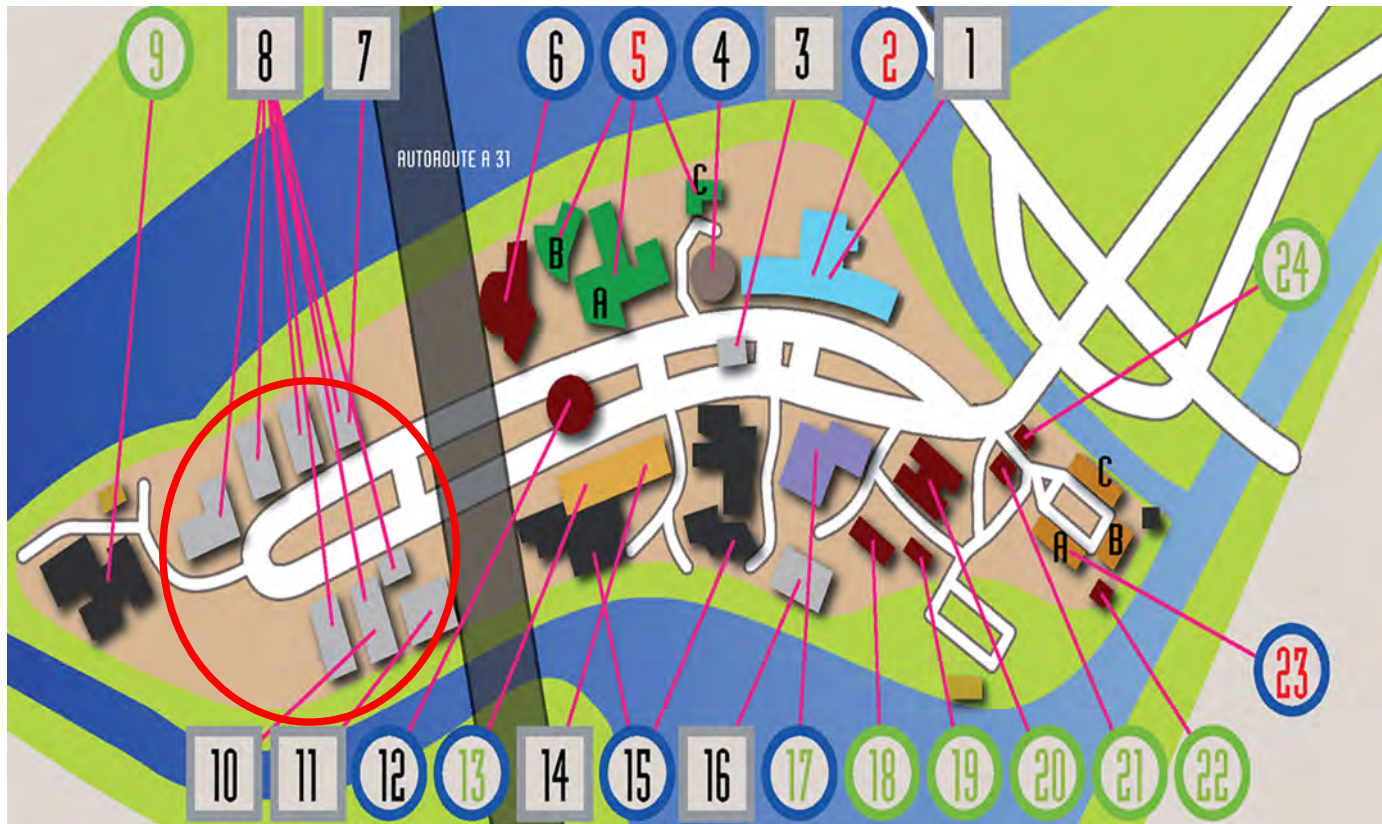
SITE DE METZ – CAMPUS DU SAULCY – Théâtre & Maison de l'étudiant



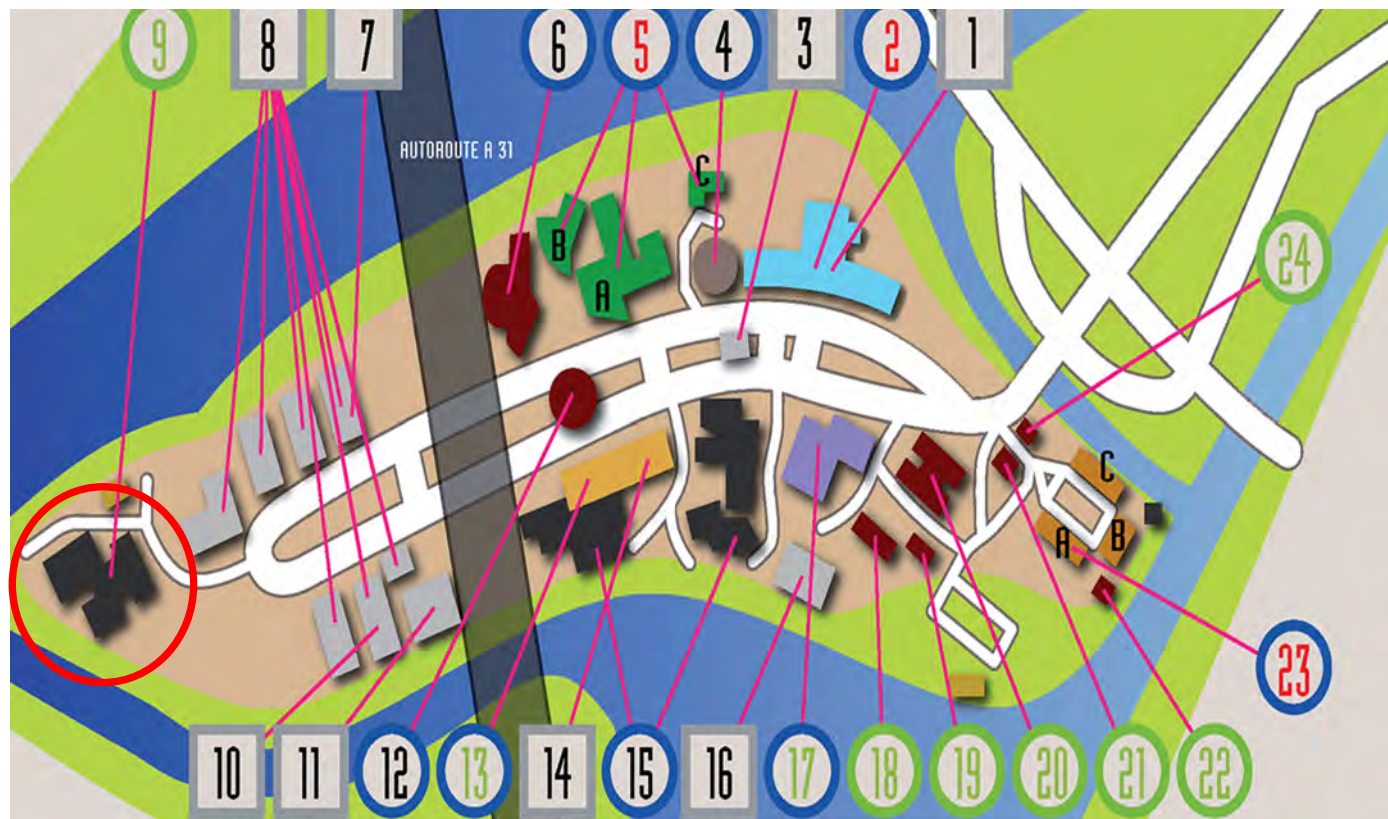
SITE DE METZ – CAMPUS DU SAULCY – Resto U (CROUS)



SITE DE METZ – CAMPUS DU SAULCY – Cité Universitaire



L'OFFRE DE FORMATION – SITE DE METZ – Complexe sportif



L'OFFRE DE FORMATION – UFR Sciences Humaines & Sociales-Metz



L'UFR SCIENCES HUMAINES ET SOCIALES - METZ QUELQUES CHIFFRES (2022)...

3 236 étudiants

120 enseignants-chercheurs et enseignants

300 vacataires

24 personnels Biatss

7 700 m² de locaux

5 amphithéâtres en propre (+ 1 mutualisé)

12 salles informatiques

518 891 € de budget annuel

4 associations d'étudiants

L'ORGANISATION DE L'UFR SCIENCES HUMAINES ET SOCIALES - METZ

PÉDAGOGIE : 8 départements

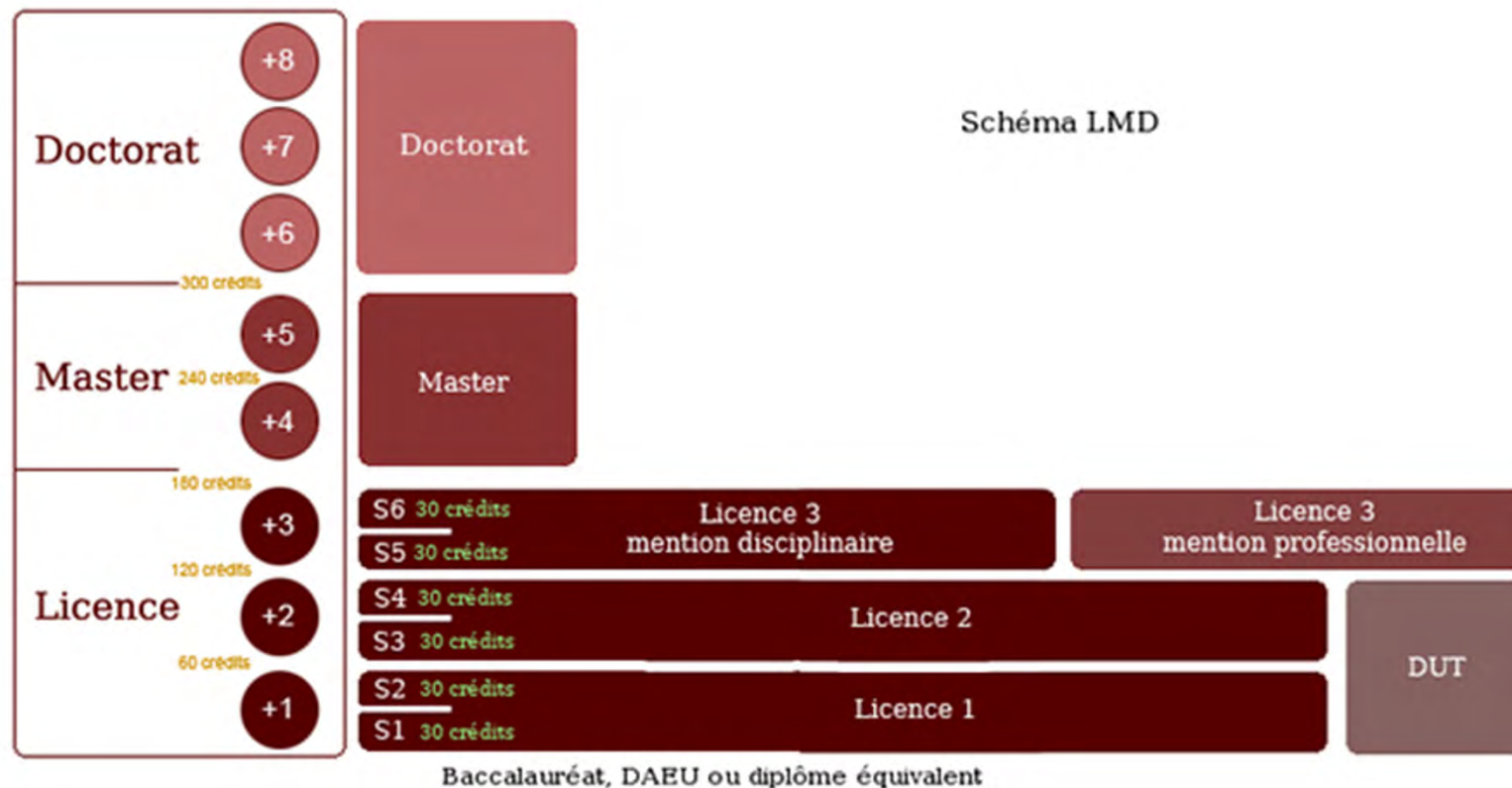
- Géographie
- Histoire
- Information-Communication
- Philosophie
- Psychologie
- Sciences du Langage
- Sociologie/Ethnologie
- Théologie

L'ORGANISATION DE L'UFR SCIENCES HUMAINES ET SOCIALES - METZ

RECHERCHE : 8 laboratoires

- Laboratoire d'observation des territoires **LOTERR**
- Centre de recherche sur les médiations **CREM**
- Centre de Recherche Universitaire Lorrain d'Histoire **CRULH**
- Laboratoire Lorrain de Sciences Sociales **2L2S**
- Laboratoire **Écritures**
- Équipe de Psychologie de la Santé de Metz **EPSaM**
- Laboratoire Psychologie Ergonomique et Sociale pour l'Expérience Utilisateur **PErSEUs**
- Laboratoire de Conception, Optimisation et Modélisation des Systèmes **LCOMS**

SCHÉMA GÉNÉRAL DU LMD



L'OFFRE DE FORMATION DE L'UFR SCIENCES HUMAINES ET SOCIALES - METZ

8 Mentions de LICENCE (Bac +3)

17 Spécialités de MASTER (Bac + 5)

11 DOCTORATS (Bac + 8)

14 Diplômes (Inter)Universitaires

LICENCE : LES 8 MENTIONS PROPOSÉES

Géographie

L1 : **51** étudiants

Psychologie

L1 : **569** étudiants

Histoire

L1 : **148** étudiants

Sciences du Langage

L1 : **38** étudiants

Humanités

L1 : **65** étudiants

Sociologie

L1 : **134** étudiants

Information - Communication

L1 : **198** étudiants

Théologie


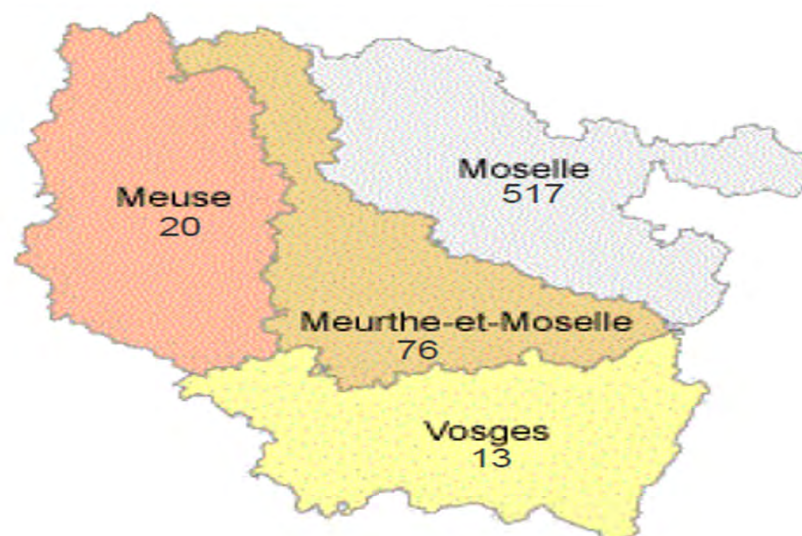
L1 : **94** étudiants

Origine géographique des étudiants de SHS-Metz

Origine géographique des néobacheliers 2020

Lorraine	626
Départements limitrophes	23
Autres départements	84
Non renseigné	10
Ensemble	743

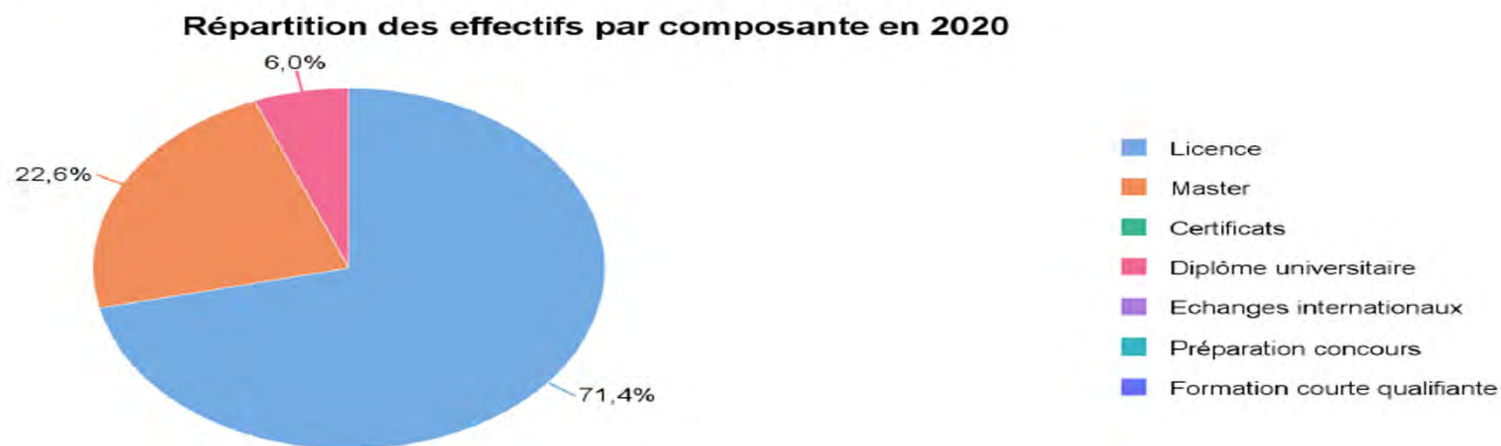
Origine géographique des néo-bacheliers : Département du lycée de préparation du baccalauréat.



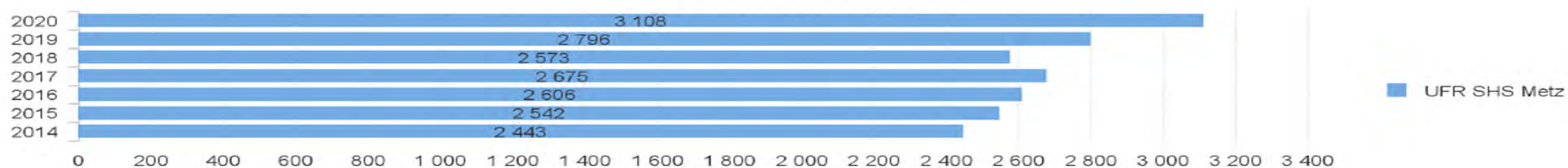
LICENCE : Effectifs étudiants (SHS-Metz)

Source : APOGEE

Le nombre d'inscrits correspond au cumul des inscriptions premières



Evolution des effectifs



LICENCE : Evolution des inscriptions (SHS-Metz)

Caractéristiques	2014	2015	2016	2017	2018	2019	2020	2021
Part des femmes	68,5%	68,0%	65,8%	65,4%	66,0%	64,9%	64,6%	66,7%
Part d'étudiants boursiers	47,6%	50,1%	46,4%	42,8%	41,1%	39,2%	39,1%	43,1%
Part d'étudiants étrangers	13,5%	12,8%	13,4%	16,6%	14,6%	12,7%	11,6%	10,4%
Part d'étudiants extracommunautaires au sens du DIEC	8,7%	8,6%	10,0%	13,1%	11,5%	9,5%	8,8%	7,6%

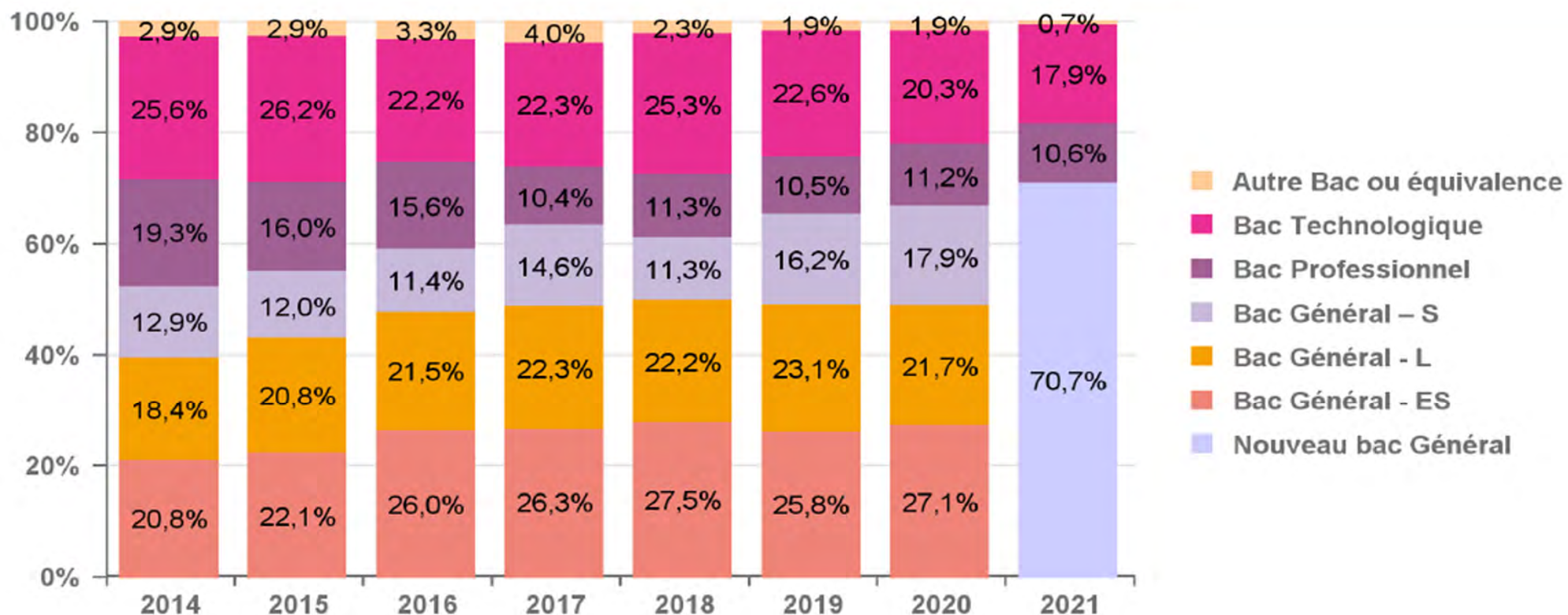
Etudiant boursier : Etudiant bénéficiant d'une bourse d'enseignement supérieur sur critères sociaux, d'allocations d'études ou d'une bourse d'un gouvernement étranger.

Etudiant extracommunautaire au sens du DIEC : non ressortissant d'un Etat de l'Union européenne, de l'Espace Economique Européen (Norvège, Islande, Liechtenstein), de Monaco, d'Andorre, de Suisse et du Québec.

Evolution par type de diplôme	2014	2015	2016	2017	2018	2019	2020	2021
Licence	1 715	1 892	1 910	1 878	1 822	1 996	2 220	2 373
Master	618	544	579	641	583	583	701	598
Ensemble	2 333	2 436	2 489	2 519	2 405	2 579	2 921	2 971

L1 - Types de baccalauréat

Répartition des néobacheliers par type de baccalauréat



Dispositifs d'accompagnement/soutien des étudiants en Licence

- Accueil des étudiants :
 - **Semaine d'accueil** (séances d'infos : présentation de l'année, contenus des cours & modalités d'examens)
 - **Parrainages** des nouveaux étudiants par les « anciens »
- Cours de remise à niveau - L1
- Cours de « *Méthodologie du Travail Universitaire* » (MTU) - L1 et L2
- Cours « *Projet Professionnel de l'Etudiant* » (PPE) L1
- UE d'ouverture + Parcours transversaux facilitant les réorientations en L1
- Abaissement des seuils de dédoublement de certains TD (informatique, Langues)
- Conférences sur les métiers

Dispositifs d'accompagnement/soutien des étudiants en Licence

- Tutorats étudiants L1, L2, L3
- Suivi individualisé d'étudiants par des enseignants référents
- Encadrement pédagogique spécifique pour étudiants en L1
- Forums internet destinés aux étudiants
- Service universitaire d'Orientation et d'Insertion Professionnelle (SOIP)
- Enquêtes sur le devenir et l'insertion prof. des diplômés (DAPEQ, DVU)

Résultats en SHS

	Nombre d'étudiants	Présents	Taux de présence	Admis	Admis/ Inscrits	Admis / Présents
Nouveau bac Général	486	-	-	-	-	-
Bac Général - ES	1 024	731	71,3%	567	55,3%	77,5%
Bac Général - L	873	596	68,2%	466	53,3%	78,1%
Bac Général – S	569	459	80,6%	405	71,1%	88,2%
Bac Professionnel	616	45	7,3%	16	2,5%	35,5%
Bac Technologique	1 072	341	31,8%	144	13,4%	42,2%
Autre Bac ou équivalence	115	27	23,4%	17	14,7%	62,9%

Champ : Néobacheliers inscrits en 1ère année entre 2013 et 2019 (données cumulées)

Résultats – Licences SHS (Metz)

Situation des diplômés 6 mois après l'obtention de leur diplôme

	Données cumulées 2014-2018
Nombre de diplômés	1 336
Taux de situations connues	89,3%
Taux de poursuite d'études	87,2%
> Dont poursuite d'études à l'UL	82,9%
Taux d'activité	10,1%
Taux d'insertion professionnelle	66,9%

Situation à 18 mois des étudiants entrés sur le marché du travail après l'obtention de leur diplôme

	Données cumulées 2014-2018
Diplômés concernés par l'enquête	164
Taux de réponse à l'enquête	73,1%
Taux d'activité	74,1%
Taux d'insertion professionnelle	80,8%
Part d'emploi stable	59,4%
Part d'emploi cadre	11,6%
Part d'emploi intermédiaire	37,7%
Part d'emploi ouvrier	49,3%
Part d'emploi localisés en France	85%
Nombre de salaires déclarés	55
Revenus nets mensuels moyens	1 694 €

Résultats – Masters SHS (Metz)

Situation des diplômés 6 mois après l'obtention de leur diplôme	Données cumulées 2014-2018
Nombre de diplômés	974
Taux de situations connues	77,8%
Taux de poursuite d'études	20%
> Dont poursuite d'études à l'UL	84,1%
> Dont poursuite d'études en Doctorat	36,2%
Taux d'activité	75%
Taux d'insertion professionnelle	67,1%

Situation à 18 mois des étudiants entrés sur le marché du travail après l'obtention de leur diplôme

	Données cumulées 2014-2018
Diplômés concernés par l'enquête	590
Taux de réponse à l'enquête	80,8%
Taux d'activité	94,3%
Taux d'insertion professionnelle	84,4%
Part d'emploi stable	63,1%
Part d'emploi cadre	68,1%
Part d'emploi intermédiaire	22,4%
Part d'emploi ouvrier	8,1%
Part d'emploi localisés en France	79,5%
Nombre de salaires déclarés	321
Revenus nets mensuels moyens	1 955 €

Résultats UL



Insertion professionnelle

TAUX D'INSERTION

après

une licence professionnelle	89 %	
un master	87 %	
un diplôme d'ingénieur	92 %	
un doctorat	88 %	

SALAIRE MENSUEL MOYEN

après

une Licence Professionnelle	1 782 €	
un Master	2 100 €	
un diplôme d'Ingénieur	2 468 €	
un Doctorat	2 649 €	



Enquêtes réalisées par l'Observatoire de la vie universitaire au 1^{er} décembre 2020 auprès des diplômés 2019

Filières et débouchés

aménagement, animation et développement territorial, géomatique, enseignement

Géographie

Psychologie

Psychologue clinicien, psychologue du travail, ergonomiste, conseiller d'orientation, professeur des écoles

enseignement, métiers du patrimoine et de la culture, relations internationales, affaires européennes

Histoire

Sciences du langage

enseignement, formation orthophonie, traitement automatique des langues, E-learning

enseignement, fonction publique (filiale culturelle)

Humanités

Sociologie

Sociologue, chargé d'études, chargé de projet, éducateur spécialisé, enseignement

Chargé de communication, journaliste, webmaster éditorial, documentaliste

Information - Communication

Théologie

enseignement, fonction publique (filiale culturelle), métiers du livre

DES QUESTIONS ?!





**UNIVERSITÉ
DE LORRAINE**

UFR SCIENCES HUMAINES
ET SOCIALES - METZ

Merci de votre attention !

<http://shs-metz.univ-lorraine.fr/>

